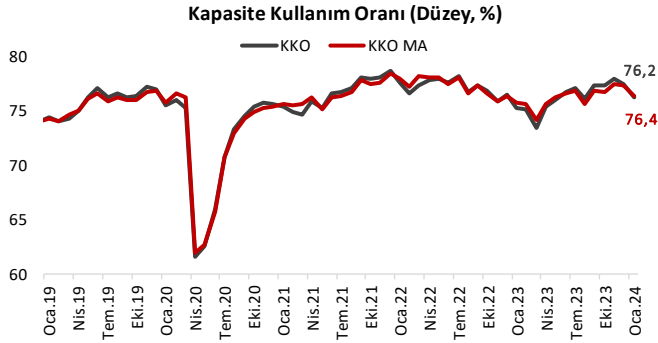
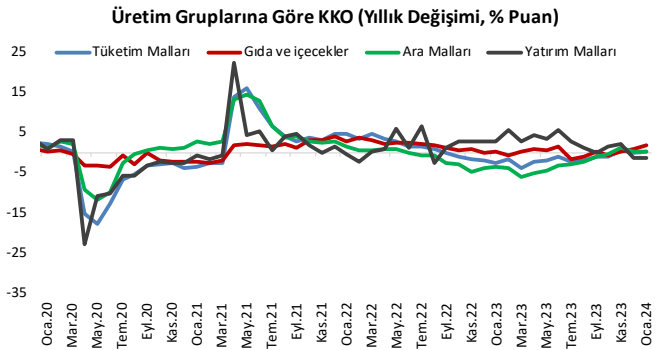


Kapasite Kullanım Oranı Ocak'ta yüzde 76,2 seviyesinde gerçekleşti.

Ocak ayında imalat sanayi genelinde kapasite kullanım oranı (KKO), bir önceki aya göre 1,3 puan azalarak yüzde 76,2 seviyesinde açıklandı. Mevsimsel etkilerden arındırılmış kapasite kullanım oranı ise bir önceki aya göre 0,9 puan azalarak yüzde 76,4 seviyesinde gerçekleşti.



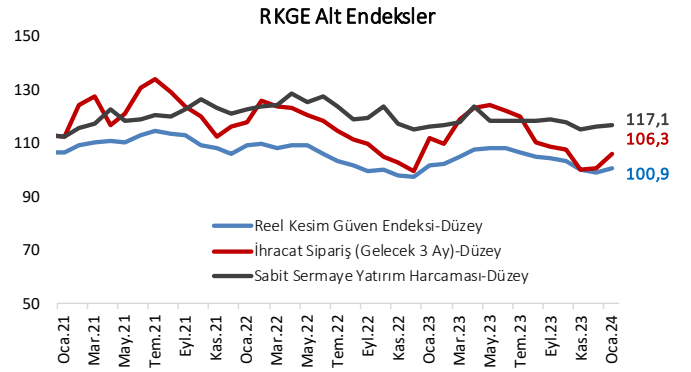
Alt sektörler incelendiğinde, dayanıklı tüketim malı, dayanıksız tüketim malı, yatırım malı, ara malları kapasitelerinin tamamında düşüş gözlemlendi.



Reel kesim güveni Ocak'ta 100,9 seviyesinde gerçekleşti.

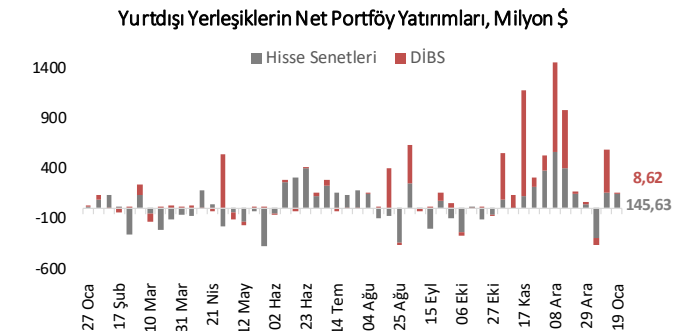
Ocak ayında reel kesim güven endeksi (RKGE), bir önceki aya göre 1,8 puan artarak 100,9 seviyesinde gerçekleşti. Mevsimsel etkilerden arındırılmış verilerde ise, RKGE bir önceki aya göre 0,5 puan azalarak 102,9 seviyesine geriledi.

Alt endeksler incelendiğinde, mamul mal stoku, mevcut toplam sipariş miktarı, son üç aydaki toplam sipariş miktarı ve sabit sermaye yatırım harcamasına ilişkin değerlendirmeler endeksi artış yönünde etkilerken, gelecek üç aydaki toplam istihdam, genel gidişat, gelecek üç aydaki üretim hacmi ve gelecek üç aydaki ihracat sipariş miktarına ilişkin değerlendirmeler endeksi azalış yönünde etkilemiştir.



TCMB, politika faizini yüzde 45 seviyesine yükseltti.

TCMB Para Politikası Kurulu (PPK) 25 Ocak'ta gerçekleştirdiği toplantıda, politika faizi olan haftalık repo faizinin yüzde 42,5'tan yüzde 45 seviyesine yükseltilmesine karar verdi. Karar metninde enflasyon beklentileri ve fiyatlama davranışlarında başlayan sınırlı iyileşmenin devam ettiği değerlendirilirken parasal sıkılaştırmanın gecikmeli etkileri de göz önünde bulundurularak, dezenflasyonun tesisi için gerekli parasal sıklık düzeyine ulaşıldığı ve bu düzeyin gerektiği müddetçe sürdürüleceği ifade edilmiştir. Ayrıca politika faizinin mevcut seviyesinin aylık enflasyonun ana eğiliminde belirgin bir düşüş sağlanana ve enflasyon beklentilerinin çıpalandırılması sağlanana kadar sürdürüleceği belirtilmektedir. Makro ihtiyacı çerçeve özelinde de sadeleşme süreciyle uyumlu şekilde kredi ve mevduat faizlerindeki oynaklık artışı riskine karşı parasal aktarım mekanizmasının destekleneceği ve politika faizinin yanında sterilizasyon araçlarının çeşitliliği artırılarak miktarsal sıkılaştırmaya devam edileceği vurgulanmaktadır.



Haftalık Para, Banka ve Menkul Kıymet İstatistikleri

19 Ocak ile biten haftada yurt dışı yerleşikler hisse senedi piyasasında net 145,6 milyon dolar ve DİBS piyasasında net 8,6 milyon dolar alım gerçekleřtirdi. Yurt dışı yerleşiklerin portföyünde 6,3 milyar dolar DİBS ve 31,1 milyar dolar hisse senedi bulunmakta.

Döviz Tevdiat Hesapları (DTH) 19 Ocak ile biten haftada bir önceki haftaya göre 26 milyon dolar artışla 210,1 milyar dolar olurken toplam mevduatlar içindeki payı yüzde 41,0 oldu. DTH, yurt içi gerçek kişilerde 132 milyon dolar azalırken, yurt içi tüzel kişilerde 477 milyon dolar arttı.

TCMB'nin brüt döviz rezervi 1,6 milyar dolar azalışla 90,4 milyar dolar olurken, altın dahil toplam brüt rezervler 1,7 milyar dolarlık azalışla 138,1 milyar dolar oldu. Net rezervler ise 5,8 milyar dolar azalışla 23,6 milyar dolar oldu.

Veri Takvimi

30 Ocak 2024 Salı	Ekonomik Güven Endeksi
31 Ocak 2024 Çarşamba	TÜİK Dış Ticaret Verileri
1 Şubat 2024 Perşembe	İmalat Sanayi PMI

MAKROEKONOMİK GÖSTERGELER	2018	2019	2020	2021	2022	Son 3 Veri		
BÜYÜME						23.Ç1	23.Ç2	23.Ç3
GSYH (milyar USD)	797	760	717	808	906	246,0	271,6	295,8
GSYH (milyar TL)	3.759	4.318	5.047	7.256	15.012	4.642	5.502	7.681
Kişi Başına Gelir (USD)	9.793	9.208	8.597	9.627	10.655			
Büyüme Oranı (%)	3,0	0,9	1,8	11,0	5,6	4,0	3,9	5,9
Net İhracatın Katkısı (puan, %)	3,6	2,2	-5,0	4,8	0,6	-3,4	-6,3	-2,6
ENFLASYON (yıllık, %)	2018	2019	2020	2021	2022	Eki.23	Kas.23	Ara.23
TÜFE	20,3	11,8	14,6	36,1	64,3	61,36	61,98	64,77
Yurt İçi ÜFE	33,6	7,4	25,1	79,9	97,7	39,39	42,25	44,22
İŞGÜCÜ PİYASASI	2018	2019	2020	2021	2022	Eyl.23	Eki.23	Kas.23
İşsizlik Oranı (%)	13,3	13,6	13,0	11,3	10,4	8,9	8,2	8,8
İşgücüne Katılım Oranı (%)	52,3	51,8	47,9	51,9	53,5	53,9	53,1	53,4
DÖVİZ KURLARI	2018	2019	2020	2021	2022	Eki.23	Kas.23	Ara.23
TÜFE Bazlı Reel Efektif Döviz Kuru	76,36	76,06	61,96	47,74	54,85	56,04	55,25	55,15
USD/TL	5,95	5,95	7,34	12,98	18,70	28,20	28,86	29,40
EUR/TL	6,66	6,66	9,01	14,68	19,88	29,81	31,70	32,69
Döviz Sepeti (0,5*EUR+0,5*USD)	6,30	6,30	8,17	13,83	19,29	29,01	30,28	31,05
DIŞ TİCARET (GTS, 12 aylık, milyar USD)	2018	2019	2020	2021	2022	Eyl.23	Eki.23	Kas.23
Dış Ticaret Dengesi	-54,0	-29,5	-49,9	-46,2	-109,5	-113,6	-112,4	-109,5
İhracat	177,2	180,8	169,6	225,2	254,2	253,1	254,7	255,8
İthalat	231,2	210,3	219,5	271,4	363,7	366,9	367,1	365,3
Karşılama Oranı (%)	76,6	86,0	77,3	83,0	69,9	69,0	69,4	79,5
ÖDEMELER DENGESİ (12 aylık, milyar USD)	2018	2019	2020	2021	2022	Eyl.23	Eki.23	Kas.23
Cari İşlemler Dengesi	-21,7	5,3	-35,5	-13,7	-48,8	-51,7	-50,7	-49,6
Cari İşlemler Dengesi / GSYH (%)	-2,7	0,7	-5,0	-1,7	-5,4			
Finans Hesabı	-11,4	1,3	7,6	27,8	33,6	52,0	55,9	58,7
Doğrudan Yatırımlar (net)	8,9	6,6	4,6	7,5	8,2	4,5	4,3	4,5
Portföy Yatırımları (net)	-0,9	-2,8	-9,6	0,8	-13,5	3,1	2,6	7,4
Diğer Yatırımlar (net)	-19,4	-2,6	12,6	19,4	39,0	44,5	44,3	45,2
Rezerv Varlıklar (net)	-10,4	6,3	-31,9	23,3	12,3	-0,1	4,7	1,6
Net Hata ve Noksan	22,7	-0,3	-3,9	9,3	27,4	-0,1	-5,0	-8,8
BÜTÇE (milyar TL)	2018	2019	2020	2021	2022	Eki.23	Kas.23	Ara.23
Harcamalar	830,8	999,5	1202,2	1603,5	2941,4	569,2	671,2	1.392,5
Faiz Harcamaları	74,0	99,9	134,0	180,9	310,9	66,8	94,6	42,3
Faiz Dışı Harcamalar	756,8	899,5	1068,3	1422,7	2630,5	502,4	576,6	1.350,1
Gelirler	758,0	875,8	1029,5	1402,0	2802,4	473,8	746,8	549,9
Vergi Gelirleri	621,5	673,3	833,1	1165,0	2353,3	409,4	668,5	440,9
Bütçe Dengesi	-72,8	-123,7	-172,7	-201,5	-139,1	-95,5	75,6	-842,5
Faiz Dışı Denge	1,1	-23,8	-38,8	-20,7	171,8	-28,7	170,2	-800,2
Bütçe Dengesi / GSYH (%)	-1,5	-1,9	-2,9	-3,4	-3,0			
MERKEZİ YÖNETİM BORÇ STOKU (milyar TL)	2018	2019	2020	2021	2022	Eki.23	Kas.23	Ara.23
İç Borç Stoku	755,1	1060,4	1060,4	1321,2	1905,3	2966,8	3086,5	3209,3
Dış Borç Stoku	574,0	752,5	752,5	1426,5	2127,9	3312,0	3486,8	3513,2
Toplam Borç Stoku	1329,1	1812,8	1812,8	2747,7	4034,2	6278,8	6573,2	6722,5
BANKACILIK SEKTÖRÜ (milyar TL)	2018	2019	2020	2021	2022	Eyl.23	Eki.23	Kas.23
Krediler	2.393,1	2.654,4	3.574,6	4.898,0	7.576,5	10.703,7	10.985,8	11.321,6
İhracat Kredileri	245,7	274,7	354,5	550,1	1.020,2	1.460,2	1.507,4	1.544,5
SYR (%)	17,3	18,4	18,7	18,4	19,5	18,52	18,44	18,29
TGA/Krediler (Rasyo)	3,9	5,4	4,1	3,1	2,1	1,53	1,54	1,51